

Service public régional de l'orientation (SPRO) tout au long de la vie Auvergne-Rhône-Alpes


Bilan 2023



**Service public régional
de l'orientation
Auvergne-Rhône-Alpes**



PUBLIC ACCUEILLI

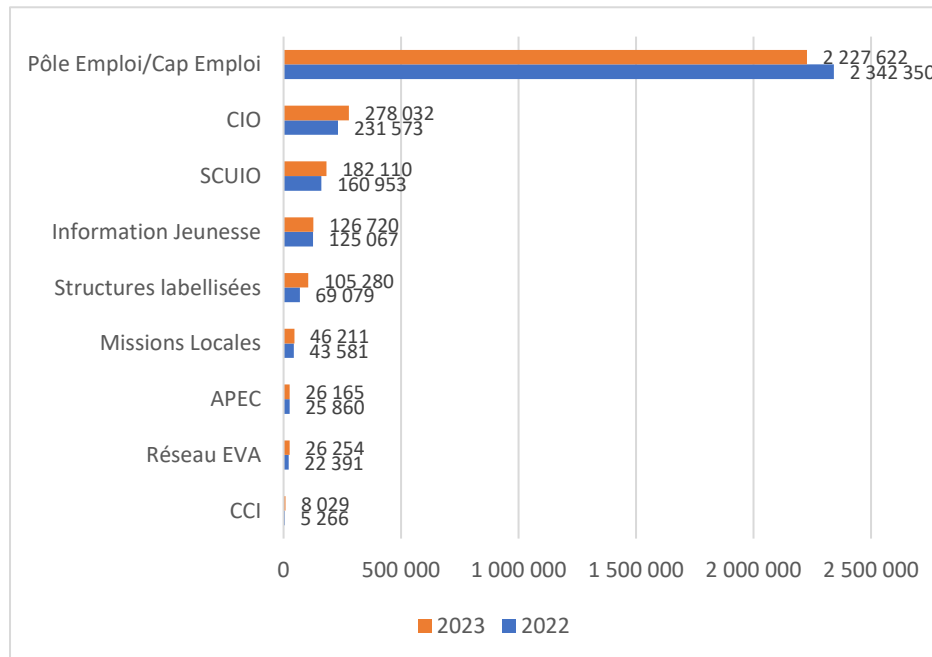


🔑 Le chiffre clé : 3 011 344

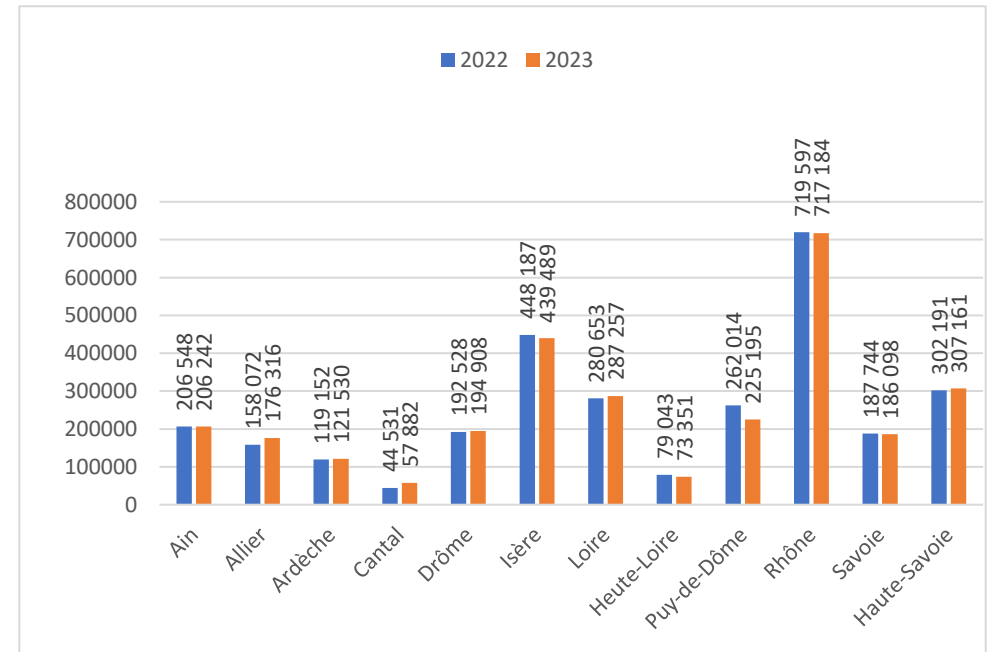
- ➔ C'est le nombre total de personnes accueillies, tout type de structures et publics confondus au titre du SPRO en 2023.
- ➔ Stabilité par rapport à 2022 (3 026 120 personnes accueillies)

🔍 Zoom sur...

Répartition du nombre total de personnes accueillies par structure



Répartition du nombre de personnes accueillies par département



PROVENANCE DU PUBLIC

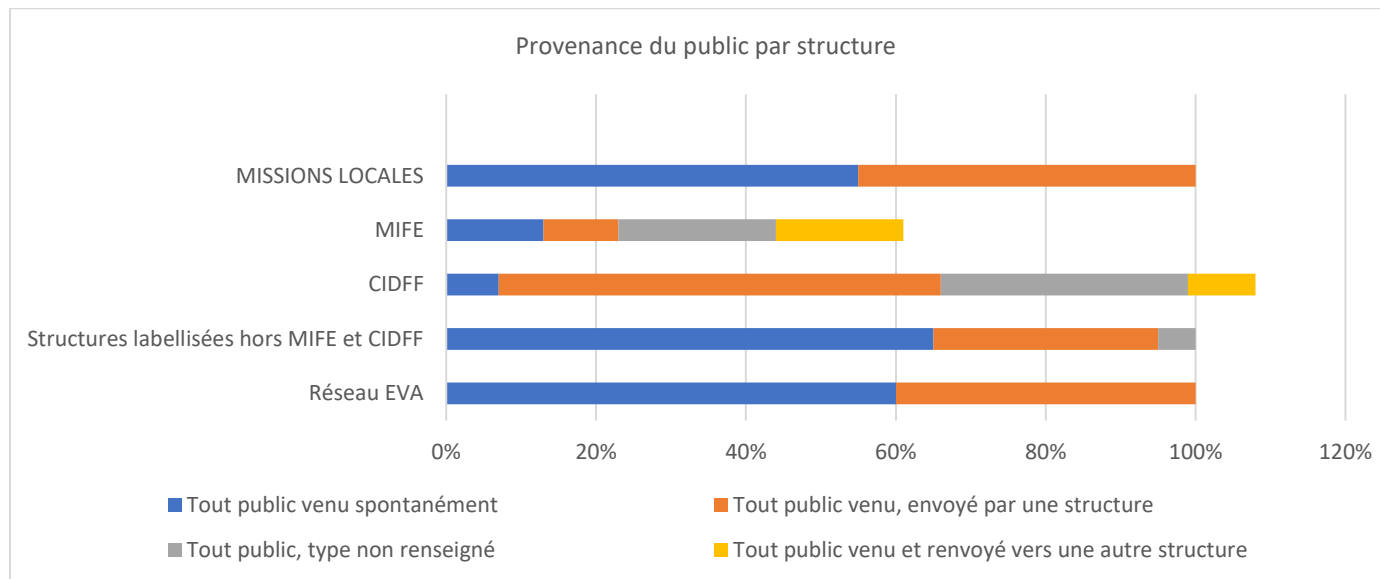


🔑 Le chiffre clé : 39%

- ➡ C'est la part du public accueilli qui a été envoyé par une autre structure, contre 41% du public spontanément.
- ➡ Pour la majorité des réseaux, la donnée n'est pas renseignée.

🔍 Zoom sur...

Provenance du public par structure



TYPOLOGIE DU PUBLIC CIBLE

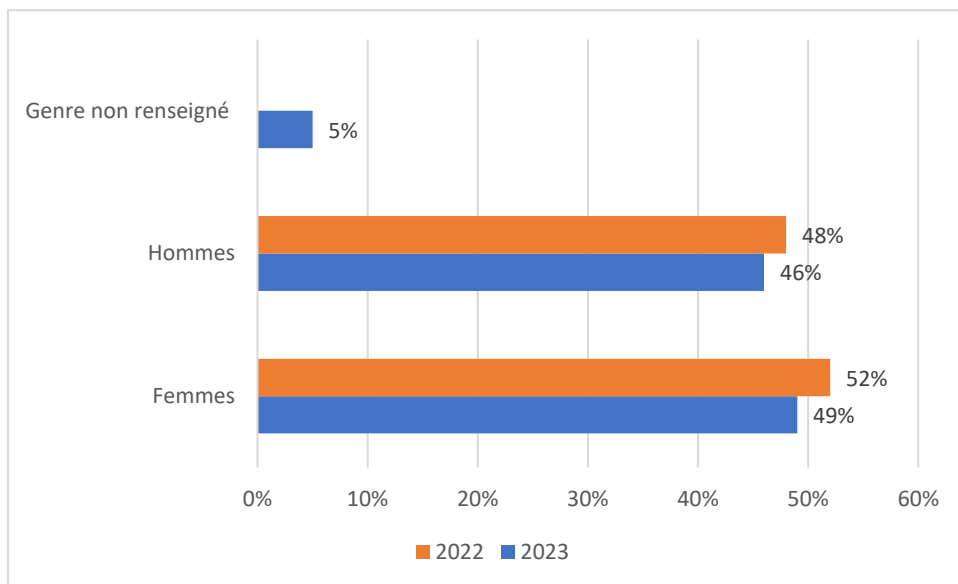


🔑 Le chiffre clé : 2 977 240

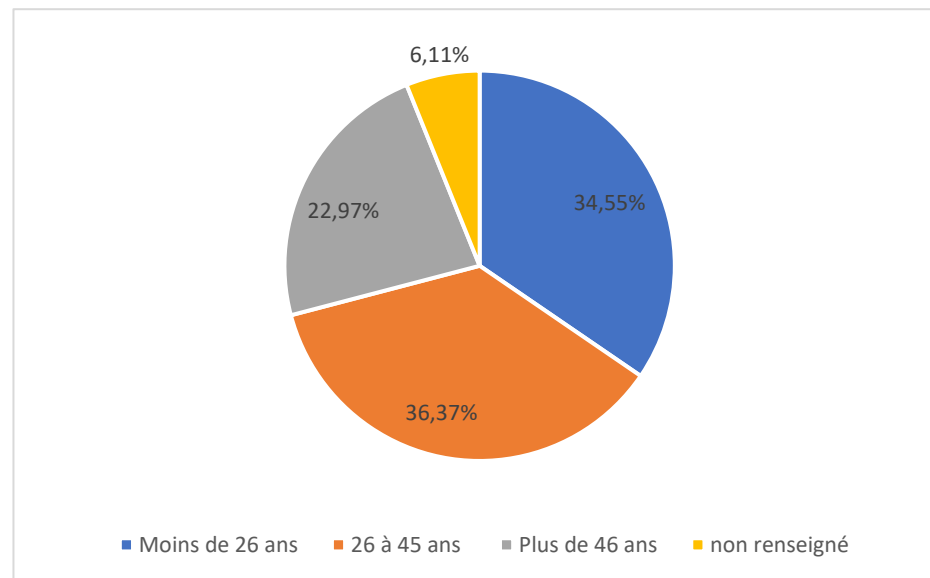
- ➔ C'est le nombre total de personnes accueillies au titre du SPRO en 2023, considérées comme public cible par les structures qui les reçoivent.
- ➔ Stabilité par rapport à 2022 (2 975 940 personnes accueillies)

🔍 Zoom sur...

Répartition du public cible par genre



Répartition du public cible par tranche d'âge



PROFESSIONNALISATION DES ACTEURS DU SPRO

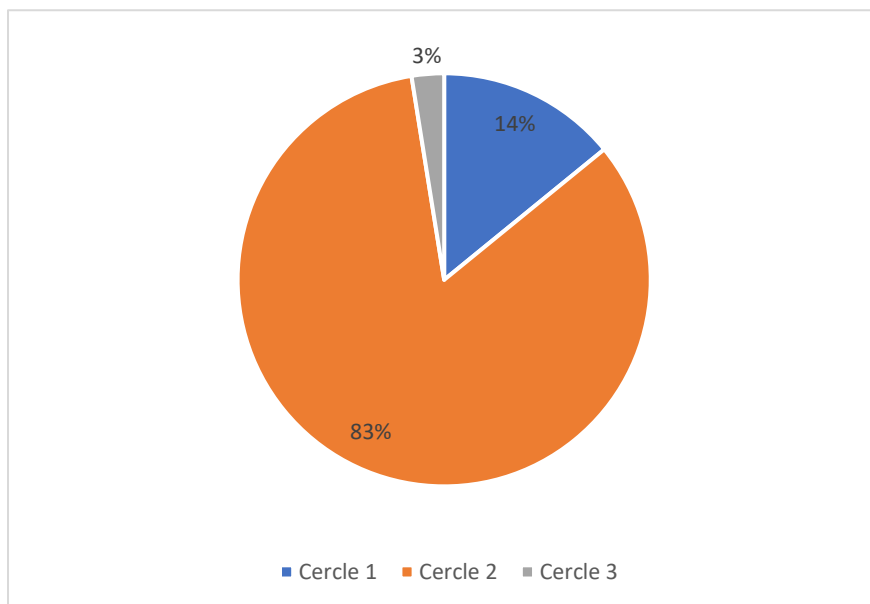


🔑 Le chiffre clé : 6 966

- ➔ C'est le nombre de professionnels formés au sein des 3 cercles du SPRO, via les plans internes des structures et le plan de professionnalisation de Via Compétences.
- ➔ 81% des professionnels du SPRO ont suivi au moins une action de formation.
- ➔ Au total, 53 925 sessions de formation ont été suivies par les membres du SPRO en 2023.

🔍 Zoom sur...

Répartition des personnes formées par cercle du SPRO



Domaines de formation plébiscités par les professionnels

